


Corporación Universitaria De Cataluña
Estados Financieros
31 de diciembre de 2021

CORPORACION UNIVERSITARIA DE CATALUÑA
ESTADO DE SITUACION FINANCIERA
POR LOS AÑOS TERMINADOS EL 31 DE DICIEMBRE DE 2021 Y 2020
 (En pesos Colombianos)


	Notas	2021	2020
ACTIVO			
ACTIVO CORRIENTE			
Efectivo y equivalentes de efectivo	4	611.283.799	191.006.691
Inversiones e instrumentos financieros/Derivados - Acciones	5	1.588.989.119	2.737.915.390
Cuentas comerciales por cobrar y otras cuentas por cobrar	6	974.579.239	3.007.058.549
TOTAL ACTIVO CORRIENTE		\$ 3.174.852.157	\$ 5.935.980.630
ACTIVO NO CORRIENTE			
Propiedades, planta y equipo	7	5.925.000.000	
Activos intangibles	8	510.000.000	612.000.000
TOTAL ACTIVO NO CORRIENTE		\$ 6.435.000.000	\$ 612.000.000
TOTAL ACTIVO		\$ 9.609.852.157	\$ 6.547.980.630
PASIVO			
PASIVO CORRIENTE			
Acreeedores y prestamos por pagar	9	503.289.428	3.497.426.832
Cuentas por pagar		707.129.369	643.749.989
Retefuente por pagar		5.529.039	5.770.278
Impuestos por pagar	10	13.118.000	16.866.253
Otras cuentas por pagar		2.380.500	1.716.700
TOTAL PASIVO CORRIENTE		\$ 1.231.446.336	\$ 4.165.530.052
PASIVO NO CORRIENTE			
Beneficios a empleados	11	55.204.584	173.998.652
Pasivo financiero a largo plazo		5.910.000.000	-
TOTAL PASIVO NO CORRIENTE		5.965.204.584	173.998.652
TOTAL PASIVO		\$ 7.196.650.920	\$ 4.339.528.704
ACTIVO NETO O PATRIMONIO			
Fondo Social	12	1.020.000.000	1.020.000.000
Capital autorizado		2.315.309.782	2.315.309.782
Resultados acumulados		1.126.858.213	814.023.448
Resultado del ejercicio		204.749.668	1.940.881.661
TOTAL ACTIVO NETO		\$ 2.413.201.237	2.208.451.570
TOTAL DEL PASIVO Y ACTIVO NETO O PATRIMONIO		\$ 9.609.852.157	\$ 6.547.980.630

Las notas que se acompañan son parte integrante de los estados financieros.




Adriana Lucia Gamica Álvarez
 C.C. 30.323.575 de Manizales

Representante Legal



SIRLYS ELIANA FLOREZ VEGA
 C.C. 50.919.018 de Montería

Contadora
 Tarjeta Profesional No. 134733-T



José Julián Almanza Castillo
 C.C. 15.725.864 de Chinú


Revisor Fiscal
 Tarjeta Profesional No. 152599-T

CORPORACION UNIVERSITARIA DE CATALUÑA


**ESTADO DE RESULTADOS Y OTROS RESULTADOS INTEGRAL
 POR LOS AÑOS TERMINADOS EL 31 DE DICIEMBRE DE 2021 Y 2020
 (En pesos colombianos)**

	Notas	2021	2020
Ingresos ordinarios		3 796 839 524	1 205 519 820
Costos/Gastos de Operación	13	-2 876 561 957	-2 261 631 747
Devoluciones y Descuentos		-224 558 498	-62 053 026
Ingresos netos de actividades ordinarias		\$ 695.719.069	-\$ 1.118.164.953
GASTOS OPERACIONALES DE ADMINISTRACIÓN			
Gastos de personal - Laboral		-420 642 833	-235 447 460
Honorarios		-89 805 655	-23 266 263
Servicios temporales		0	-600 000
Generales	14	-126 543 301	-28 953 572
Impuestos contribuciones y Tasas		-72 358 024	-27 642 015
Depreciaciones		-37 500 000	0
Amortizaciones		-51 000 000	-51 000 000
Otros gastos		-4 173 693	-8 757 438
Total gastos de la operación		\$ (802.023.506)	\$ (375.666.748)
Resultado Operacional		\$ (106.304.437)	\$ (1.493.831.701)
INGRESOS FINANCIEROS Y OTROS INGRESOS			
Rendimientos portafolio nacional		1 360 325	149 382
Intereses sobre depósitos en instituciones financieras	13-1	282 142 259	5 273 129
Ingresos diversos		285 790 061	343 019 034
Operaciones sinflujo de efectivo/ Venta de derechos litigiosos		0	1 750 000 000
TOTAL INGRESOS FINANCIEROS Y OTROS INGRESOS		\$ 569.292.645	\$ 2.098.441.545
GASTOS FINANCIEROS Y OTROS GASTOS			
Gastos en Operaciones bancarias		-17 432 136	-6 867 800
Erogaciones por instrumentos derivados	14-1	-227 847 374	-2 532 952 605
Gastos diversos por cuantías menores		-12 959 030	-5 671 100
TOTAL GASTOS FINANCIEROS		\$ (258.238.540)	\$ (2.545.491.505)
Excedentes/Deficit no ordinarios		\$ 311.054.105	\$ (447.049.960)
RESULTADO DEL EJERCICIO		\$ 204.749.668	-\$ 1.940.881.661

Las notas que se acompañan son parte integrante de los estados financieros.


 Adriana Lucia Garnica Álvarez
 C.C 30.323.575 de Manizales

Representante Legal


 SIRLYS ELIANA FLOREZ VEGA
 C.C. 50.919.018 de Montería

Contadora
 Tarjeta Profesional No. 134733-T



José Julián Almanza Castillo
 C.C 15.725.864 de Chinú

Revisor Fiscal
 Tarjeta Profesional No. 152599-T

CORPORACION UNIVERSITARIA DE CATALUÑA


**ESTADO DE CAMBIOS EN EL FONDO SOCIAL
 POR LOS AÑOS TERMINADOS EL 31 DE DICIEMBRE DE 2021 Y 2020
 (En pesos Colombianos)**

	Fondo Social	Capital Autorizado	Resultados acumulados	Resultados del ejercicio	TOTAL PATRIMONIO
SALDOS AL 31 DE DICIEMBRE DE 2019	1.020.000.000	2.315.309.782	814.023.449	0	\$4.149.333.231
Resultado del periodo	0			-1.940.881.661	-1.940.881.661
SALDOS AL 31 DE DICIEMBRE DE 2020	\$ 1.020.000.000	\$ 2.315.309.782	\$ 814.023.449	-\$ 1.940.881.661	\$2.208.451.570
Traslado a resultados acumulados		0	-1.940.881.661	1.940.881.661	\$0
Resultado del periodo			0	204.749.663	204.749.663
SALDOS AL 31 DE DICIEMBRE DE 2021	<u>\$ 1.020.000.000</u>	<u>\$ 2.315.309.782</u>	<u>-\$ 1.126.858.213</u>	<u>\$ 204.749.668</u>	<u>\$2.413.201.237</u>



Adriana Lucia Garnica Álvarez
 C.C 30.323.575 de Manizales

Representante Legal (e)



SIRLYS ELIANA FLOREZ VEGA
 C.C. 50.919.018 de Montería

Contadora
 Tarjeta Profesional No. 134733-T



José Julián Almanza Castillo
 C.C 15.725.864 de Chinú

Revisor Fiscal
 Tarjeta Profesional No. 152599-T

CORPORACION UNIVERSITARIA DE CATALUÑA

ESTADO DE FLUJO DE EFECTIVO
 (Expresado en Pesos Colombianos)

AÑO 2021

ACTIVIDADES DIRECTAS DE OPERACION

Resultado del Ejercicio		\$204.749.668,00
Partidas que no afectan el resultado del ejercicio		
- Depreciaciones y Amortizaciones	-\$177.000.000,00	\$177.000.000,00
Efectivo generado en Actividades de Operación con activos y pasivos		\$381.749.668,00
Cambios en partidas operacionales:		
+/- Aumento/Disminución cuentas comerciales y otras cuentas por cobrar	(\$2.032.479.310,00)	
+/- Aumento/Disminución activos por impuestos corrientes	\$0,00	
+/- Aumento/Disminución de acreedores y préstamos por pagar	(\$2.994.137.404,00)	
+/- Aumento/Disminución beneficios a empleados	(\$118.794.068,00)	
+/- Aumento/Disminución de pasivo por impuestos corrientes	(\$3.748.253,00)	
+/- Aumento/Disminución de otros pasivos no financieros	\$5.910.000.000,00	
		\$760.840.965,00
Flujo de Efectivo Neto en Actividades de Operación		\$1.142.590.633,00

ACTIVIDADES DE INVERSION

\$6.718.269.124,00

Inversiones en títulos	1.588.989.119	
Valorización de Inversiones	256.138.218	
Compra de Activos fijos	\$6.000.000.000,00	
Ajuste de resultado ejercicios anteriores	(\$1.126.858.213,00)	\$6.718.269.124,00

ACTIVIDADES DE FINANCIACION

+/- Aumento/Disminución instrumentos financieros de deuda	\$5.791.205.932,00	
+/- Aumento/Disminución patrimonial por uso de beneficio o excedente año 2021	\$204.749.667,00	

Flujo de Efectivo neto de Actividades de financiación

\$5.995.955.599,00

Aumento del efectivo a Diciembre 31 de 2021


\$420.277.108,00

Efectivo a Diciembre 31 de 2020

\$191.006.691,00


Efectivo a Diciembre 31 de 2021

\$611.283.799,00



Adriana Lucia Garnica Álvarez
 C.C 30.323.575 de Manizales

Representante Legal



SIRLYS ELIANA FLOREZ VEGA
 C.C. 50.915.018 de Montería

Contadora
 Tarjeta Profesional No. 134733-T



José Julián Almanza Castillo
 C.C 15.725.864 de Chinú

Revisor Fiscal
 Tarjeta Profesional No. 152599-T