

Corporación Universitaria De Cataluña
Estados Financieros
31 de diciembre de 2020


CORPORACION UNIVERSITARIA DE CATALUÑA
 ESTADO DE SITUACION FINANCIERA
 POR LOS AÑOS TERMINADOS EL 31 DE DICIEMBRE DE 2020 Y 2019

	Notas	2020	2019
ACTIVO			
ACTIVO CORRIENTE			
Efectivo y equivalentes de efectivo	4	191.006.691	17.531.123
Inversiones e instrumentos financieros/Derivados	5	2.737.915.390	6.022.765.235
Cuentas comerciales por cobrar y otras cuentas por cobrar	6	3.007.058.549	1.169.127.264
TOTAL ACTIVO CORRIENTE		\$ 5.935.980.630	\$ 7.209.423.622
ACTIVO NO CORRIENTE			
Propiedades, planta y equipo	7	-	3.106.050
Depreciación acumulada		-	3.106.050
Activos intangibles	8	612.000.000	714.000.000
TOTAL ACTIVO NO CORRIENTE		\$ 612.000.000	\$ 714.000.000
TOTAL ACTIVO		\$ 6.547.980.630	\$ 7.923.423.978
PASIVO			
PASIVO CORRIENTE			
Acreedores y préstamos por pagar	9	3.497.426.832	1.543.092.580
Cuentas por pagar		643.749.989	1.060.412.500
Retefuente por pagar		5.770.278	4.786.446
Impuestos	10	16.866.253	9.765.361
Otras cuentas por pagar		1.716.700	59.102.490
TOTAL PASIVO CORRIENTE		\$ 4.165.530.052	\$ 2.677.159.377
PASIVO NO CORRIENTE			
Beneficios a empleados	11	173.998.652	169.417.600
TOTAL PASIVO NO CORRIENTE		173.998.652	169.417.600
TOTAL PASIVO		\$ 4.339.528.704	\$ 2.846.576.977
ACTIVO NETO O PATRIMONIO			
Fondo Social	12	1.020.000.000	1.020.000.000
Capital autorizado		2.315.309.782	3.242.822.840
Excedentes acumulados		814.023.805	814.023.805
Resultado del ejercicio		1.940.881.661	-
TOTAL ACTIVO NETO		\$ 2.208.451.926	5.076.846.646
TOTAL DEL PASIVO Y ACTIVO NETO		\$ 6.547.980.630	\$ 7.923.423.978

Las notas que se acompañan son parte integrante de los estados financieros.


 Vilma Rocío Castaño Quiroga

C.C 51.636.779 de Bogotá
 Representante Legal (e)


 SIRLYS ELIANA FLOREZ VEGA
 C.C. 50.919.018 de Montería

Contadora
 Tarjeta Profesional No. 134733-T


 José Julián Almanza Castillo

C.C 15.725.864 de Chinú
 Revisor Fiscal
 Tarjeta Profesional No. 152599-T

CORPORACION UNIVERSITARIA DE CATALUÑA


ESTADO DE RESULTADOS Y OTROS RESULTADOS INTEGRAL
 POR LOS AÑOS TERMINADOS EL 31 DE DICIEMBRE DE 2020 Y 2019
 (En pesos colombianos)

	Notas	2020	2019
Ingresos ordinarios		1.205.519.820	4.776.518.721
Costos/Gastos de Operación	13	-2.261.631.747	-1.129.074.328
Devoluciones y Descuentos		-62.053.026	-41.209.701
Ingresos netos de actividades ordinarias		- \$ 1.118.164.953	\$ 3.606.234.692
GASTOS OPERACIONALES DE ADMINISTRACIÓN			
Gastos de personal - Laboral		-235.447.460	-642.703.121
Honorarios		-23.266.263	-879.559.997
Servicios temporales		-600.000	-1.173.975.728
Generales		-28.953.572	-489.672.239
Publicidad	14	0	-8.117.511
Impuestos contribuciones y Tasas		-27.642.015	-108.212.976
Depreciaciones			-250.000.000
Amortizaciones		-51.000.000	-102.000.000
Otros gastos		-8.757.438	-338.993.687
Total gastos de la operación		\$ (375.666.748)	\$ (3.993.235.258)
Resultado Operacional		\$ (1.493.831.701)	\$ (387.000.566)
INGRESOS FINANCIEROS Y OTROS INGRESOS			
Rendimientos portafolio nacional		149.382	1.186.924.547
Intereses sobre depósitos en instituciones financieras	13-1	5.273.129	27.624.053
Ingresos diversos		343.019.034	191.159
Operaciones sinflujo de efectivo/ Venta de derechos litigiosos		1.750.000.000	
TOTAL INGRESOS FINANCIEROS Y OTROS INGRESOS		\$ 2.098.441.545	\$ 1.214.739.759
GASTOS FINANCIEROS Y OTROS GASTOS			
Comisiones en Operaciones bancarias		-6.867.800	-164.473.223
Erogaciones por instrumentos derivados	14-1	-2.532.952.605	-634.287.800
Gastos diversos por cuantías menores		-5.671.100	-1.990.122
Excedentes/Deficit no ordinarios		\$ (2.545.491.505)	\$ (800.751.145)
EXCEDENTES DEL EJERCICIO		- \$ 1.940.881.661	\$ 26.988.048

Las notas que se acompañan son parte integrante de los estados financieros.


 Vilma Rocio Castaño Quiroga
 C.C 51.636.779 de Bogotá

Representante Legal (e)


 SIRLYS ELIANA FLOREZ VEGA
 C.C. 50.919.018 de Montería

Contadora
 Tarjeta Profesional No. 134733-T


 José Julián Almanza Castillo
 C.C 15.725.864 de Chinú


Revisor Fiscal
 Tarjeta Profesional No. 152599-T

ESTADO DE CAMBIOS EN EL PATRIMONIO


	Fondo Social	Capital Autorizado	Resultados acumulados	Resultados del ejercicio	TOTAL PATRIMONIO
SALDOS AL 1 DE ENERO DE 2019	1.020.000.000	3.242.822.840	787.035.754	0	\$5.049.858.594
Adición a Reservas		0	0		\$0
Traslado a resultados acumulados					\$0
Resultado del periodo				26.988.048	\$26.988.048
Ajustes NIF					\$0
Ganancias/perdidas reconocidas en el patrimonio				0	\$0
Cambios en el valor razonable de activos revaluados					\$0
Impuesto diferido por revaluación de activos					\$0
SALDOS AL 31 DE DICIEMBRE DE 2019	\$ 1.020.000.000	\$ 3.242.822.840	\$ 787.035.754	\$ 26.988.048	\$5.076.846.642
Adición a reservas		0	0		\$0
Traslado a resultados acumulados		0	26.988.048	-26.988.048	\$0
Resultado del periodo			0	-1.940.881.661	-1.940.881.661
Superavit de capital					\$0
Ajuste NIF					\$0
Ganancias/perdidas reconocidas en el patrimonio			0		\$0
Cambios en el valor razonable de activos revaluados		-927.513.059	0		-927.513.059
Impuesto diferido por revaluación de activos			0		0
SALDOS AL 31 DE DICIEMBRE DE 2020	\$ 1.020.000.000	\$ 2.315.309.781	\$ 814.023.805	-\$ 1.940.881.661	\$2.208.451.926


Vilma Rocío Castaño Quiroga
 C.C 51.636.779 de Bogotá

Representante Legal (e)


SIRLYS ELIANA FLOREZ VEGA
 C.C. 50.919.018 de Montería

Contadora
 Tarjeta Profesional No. 134733-T


José Julián Almanza Castillo
 C.C 15.725.864 de Chinú

Revisor Fiscal
 Tarjeta Profesional No. 152599-T

CORPORACION UNIVERSITARIA DE CATALUÑA

**ESTADO DE FLUJO DE EFECTIVO
 (Expresado en Pesos Colombianos)**

AÑO 2020

ACTIVIDADES DIRECTAS DE OPERACION

Resultado del Ejercicio		- \$1.940.881.661,00
Partidas que no afectan el resultado del ejercicio		
- Depreciaciones y Amortizaciones	\$102.000.000,00	- \$102.000.000,00
Efectivo generado en Actividades de Operación con activos y pasivos		- \$2.042.881.661,00

Cambios en partidas operacionales:		
+/- Aumento/Disminución cuentas comerciales y otras cuentas por cobrar	\$1.837.931.285,00	
+/- Aumento/Disminución activos por impuestos corrientes	\$7.100.892,00	
+/- Aumento/Disminución de acreedores y prestamos por pagar	\$2.437.014.332,00	
+/- Aumento/Disminución beneficios a empleados	\$4.581.052,00	
+/- Aumento/Disminución de pasivo por impuestos corrientes	\$983.832,00	
+/- Aumento/Disminución de otros pasivos no financieros	(\$57.385.790,00)	
		<u>\$4.230.225.603,00</u>
Flujo de Efectivo Neto en Actividades de Operación		\$2.187.343.942,00

ACTIVIDADES DE INVERSION

	(\$180.179.475,26)	
Inversiones en títulos		
Compra de Activos fijos	\$0,00	
Ajuste de resultado ejercicios anteriores	\$814.023.804,58	\$633.844.329,32

ACTIVIDADES DE FINANCIACION


+/- Aumento/Disminución instrumentos financieros de deuda	\$1.488.370.675,01	
+/- Aumento/Disminución patrimonial por uso de beneficio o excedente año 2020	<u>(\$2.868.394.720,00)</u>	
Flujo de Efectivo neto de Actividades de financiación		- \$1.380.024.044,99

Disminución de efectivo a Diciembre 31 de 2020		\$173.475.567,69
Efectivo a Diciembre 31 de 2019		\$17.531.123,31
Efectivo a Diciembre 31 de 2020		\$191.006.691,00



Vilma Rocío Castaño Quiroga
 C.C 51.636.779 de Bogotá

Representante Legal (e)



SIRLYS ELIANA FLOREZ VEGA
 C.C. 50.919.018 de Montería

Contadora
 Tarjeta Profesional No. 134733-T



José Julián Almanza Castillo
 C.C 15.725.864 de Chinú

Revisor Fiscal
 Tarjeta Profesional No. 152599-T